

TRENTINO |  
**SAND**

[&  
TRENTINO



ESSENCE

ESSENCECOLLECTION




La colección ESSENCE representa todo aquello que constituye por sí misma la naturaleza, así como aquellos fenómenos que tras los años han creado materiales y espacios realmente únicos por sí mismos.

El encuentro entre el diseño creativo de TRENTINO TILES, la innovación y necesidad de disponer de materiales avanzados tecnológicamente nos trae como resultado ESSENCE, consiguiendo la posibilidad de aplicación de forma óptima de estas series con ese carácter único de la naturaleza y llevando esa esencia natural a sus ambientes.

La suavidad en sus texturas, la fragilidad de sus tonos y la fortaleza de las gráficas nos permite en esta colección mostrar herramientas para la creación de espacios extraordinarios.





# SAND

SERIE

Constituida por pequeños granos desprendidos de las rocas, amasados por el agua y abrazados por el sol, nace nuestra serie SAND.

Su suave estructura, su agradable textura y su elegancia es el resultado de la suma de mucha innovación, de nuestro compromiso con el medio ambiente y las más tecnológica producción.

Sin duda una serie serena, tranquila, calmada y delicada, que sorprenderá al tacto y la vista para representar espacios únicos.



Pavimento\_SAND NAT. 90x90  
Revestimiento cocina\_PIRÁMIDE SAND

Cocina\_GUNNI TRENINO Isla modelo ONDA lacado / pared modelo BERNA nogal




Pavimento\_MOSAICO HABANA SAND  
Revestimiento\_SAND NAT. 60x120  
Lavabo\_PURE SAND






Pavimento\_SAND ADZ. 90x90  
Revestimiento fachada\_SAND NAT. 90x90







TECHNICAL  
ESSENCE **SAND**



SAND

90×90

35'43"×35'43"

Acabado NATURAL / ANTIDESLIZANTE



SAND

60×120

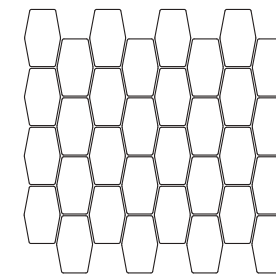
23'62"×47'24"

Acabado NATURAL / ANTIDESLIZANTE

TECHNICAL  
ESSENCE **SAND**



SPECIALS

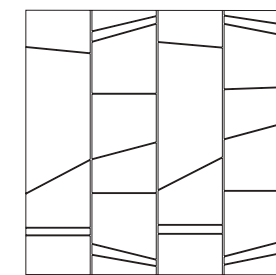


HABANA MOSAIC | SAND

30×30

11'81"×11'81"

Acabado NATURAL




LINEAL MOSAIC | SAND

30×30

11'81"×11'81"

Acabado NATURAL

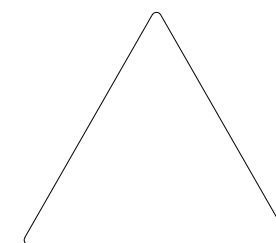


ESPIGA MOSAIC | SAND

30×30

11'81"×11'81"

Acabado NATURAL



PIRÁMIDE | SAND

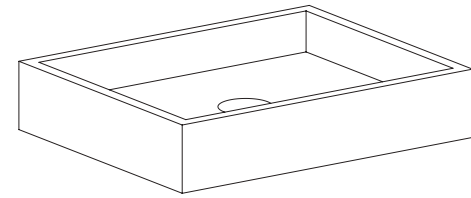
27,6 ×24,1

Acabado NATURAL

# TECHNICAL ESSENCE SAND



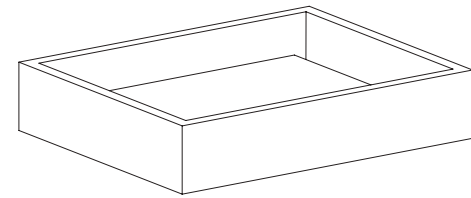
## LAVABOS Y ENCIMERAS



LAVABO PURE | SAND

50×40×10

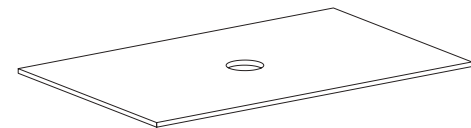
Acabado NATURAL



LAVABO LINEAL | SAND

50×40×10

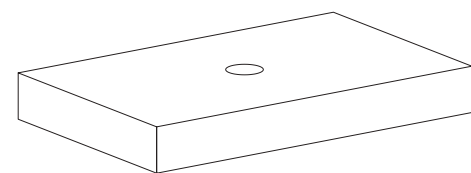
Acabado NATURAL



ENCIMERA BASIC | SAND

15-120×50×1

Acabado NATURAL



ENCIMERA PLUS | SAND

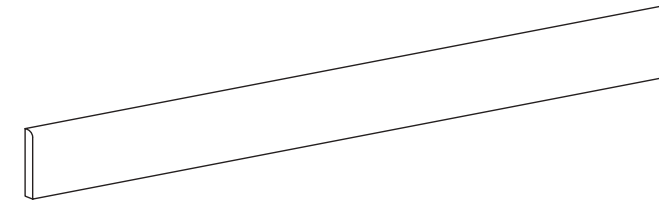
15-120×50×10

Acabado NATURAL

# TECHNICAL ESSENCE SAND



## SPECIALS

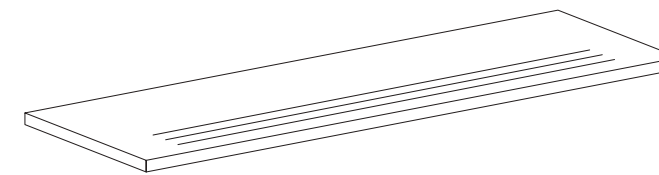


ZÓCALO | SAND

8×90

8×120

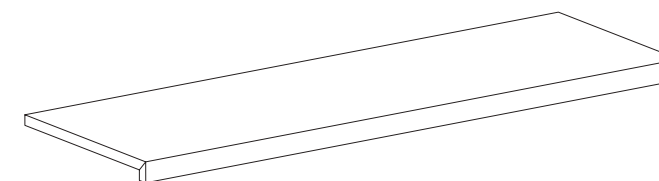
Acabado NATURAL



PELDAÑO SIMPLE | SAND

29×90×1

Acabado NATURAL

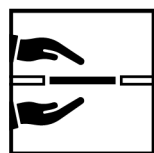


PELDAÑO TÉCNICO | SAND

29×90×4

Acabado NATURAL

## TECHNICAL



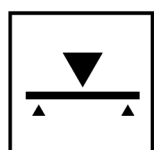
- PIEZA 10 MM DE ESPESOR, ESCUADRADA Y RECTIFICADA
- PIECE 10 MM THICK, SQUARED AND GROUND
- PIÈCE DE 10 MM D'ÉPAISSEUR, ÉQUARRIE ET RECTIFIÉE
- PEZZO SPESSORE 10 MM, SQUADRATO E RETTIFICATO
- STÜCK 10 MM DICK, ECKIG UND GESCHLIFFEN



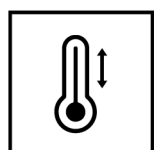
- ANTIDESLIZANTE
- ANTI-SLIP
- ANTIDÉRAPANT
- ANTI SCIVOLO
- ANTI-RUTSCH



- RESISTENTE A LOS AGENTES QUÍMICOS
- RESISTANT TO CHEMICAL AGENTS
- RÉSISTANT AUX AGENTS CHIMIQUES
- RESISTENTE AGLI AGENTI CHIMICI
- BESTÄNDIG GEGEN CHEMIKALIEN



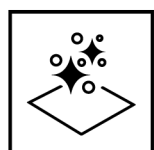
- ELEVADA RESISTENCIA A LAS CARGAS ESTÁTICAS
- HIGH RESISTANCE TO STATIC LOADS
- HAUTE RÉSISTANCE AUX CHARGES STATIQUES
- ELEVATA RESISTENZA AI CARICHI STATICI
- HOHE BESTÄNDIGKEIT GEGEN STATISCHE BELASTUNGEN



- RESISTENCIA A LAS OSCILACIONES TÉRMICAS
- RESISTANCE TO THERMAL OSCILLATIONS
- RÉSISTANCE AUX OSCILLATIONS THERMIQUES
- RESISTENZA ALLE OSCILLAZIONI TERMICHE
- BESTÄNDIGKEIT GEGEN THERMISCHE SCHWINGUNGEN



- RESISTENCIA A LA HELADA
- FROST RESISTANCE
- RÉSISTANCE AU GEL
- RESISTENZA AL GELO
- FROSTBESTÄNDIGKEIT



- FÁCIL DE LIMPIAR
- EASY TO CLEAN
- FACILE À NETTOYER
- FACILE DA PULIRE
- EINFACH ZU SÄUBERN

## TECHNICAL

### Resistencia al deslizamiento

	Acabado Natural	Acabado Antideslizante
<b>ESSENCE</b>		
Sand 90x90	CLASE 1	CLASE 3
Sand 60x120	CLASE 1	CLASE 3
Clay 90x90	CLASE 2	CLASE 3
Clay 60x120	CLASE 2	CLASE 3
Mineral 90x90	CLASE 1	CLASE 3
Mineral 60x120	CLASE 1	CLASE 3
<b>ART</b>		
Soho 90x90	CLASE 1	CLASE 3
Uptown 90x90	CLASE 1	CLASE 3
Noord 90x90	CLASE 1	CLASE 3



004CPR-PR/11-4-2013

### Packing

	M <sup>2</sup> / Caja	M <sup>2</sup> / Palet	Cajas/Palet	Kilos/Palet
<b>ESSENCE</b>				
Sand 90x90	1,62	43,74	27	1150
Sand 60x120	1,44	46,08	32	1124
Clay 90x90	1,62	43,74	27	1129
Clay 60x120	1,44	46,08	32	1124
Mineral 90x90	1,62	43,74	27	1150
Mineral 60x120	1,44	46,08	32	1124
<b>ART</b>				
Soho 90x90	1,62	43,74	27	1129
Uptown 90x90	1,62	43,74	27	1129
Noord 90x90	1,62	43,74	27	1129

## TECHNICAL

### Instalación

---

Recomendación adhesivo

KERAKOLL H40-GEL

\* Superficies especiales CONSULTAR

### Mantenimiento

---

#### TIPO DE SUCIEDAD INCRUSTADA

#### PRODUCTO A UTILIZAR

RESIDUOS DE CEMENTO DE COLOCACIÓN, RESIDUOS CALCÁREOS, RAYAS METALES, DEPÓSITOS

DE ÓXIDOS

DETERDEK PRO

RESIDUOS DE JUNTA EPOXI, VITRIFICADA, RESINOSA

CR10

SUCIEDAD ORGÁNICA LIGERA (LIMPIEZA DIARIA)

CLEANER PRO

BEBIDAS, COMIDAS, GRASAS, ACEITES, GOMA, TINTES, ROTULADOR, GOTAS PINTURA PLÁSTICA

PS87 PRO

PINTADAS DE GRAFITIS, SPRAY ACRÍLICOS, ALOUÍDICOS Y NITRO SINTÉTICOS

NO PAINT STAR

#### Aviso de derechos reservados

Quedan reservados todos los derechos. Ninguna parte de esta publicación podrá ser reproducida o transmitida, sin el previo consentimiento por escrito de Trentino.

[&]  
TRENTINO

TRENTINO  
**SAND**

info@trentino.es  
trentino.es