

TRENTINO |
ESSENCE

[&
TRENTINO



ESSENCE


ESSENCECOLLECTION



La colección ESSENCE representa todo aquello que constituye por sí misma la naturaleza, así como aquellos fenómenos que tras los años han creado materiales y espacios realmente únicos por sí mismos.

El encuentro entre el diseño creativo de TRENTINO TILES, la innovación y necesidad de disponer de materiales avanzados tecnológicamente nos trae como resultado ESSENCE, consiguiendo la posibilidad de aplicación de forma óptima de estas series con ese carácter único de la naturaleza y llevando esa esencia natural a sus ambientes.

La suavidad en sus texturas, la fragilidad de sus tonos y la fortaleza de las gráficas nos permite en esta colección mostrar herramientas para la creación de espacios extraordinarios.





PIETRA

SERIE


Los años de su creación, la exclusiva selección y su suave estructura, sin perder fuerza y carácter, hacen PIETRA una colección única.

La sencillez de vocación singular que realza por su elegancia y naturalidad cualquier espacio.

Una serie elegante, bella y atemporal que tiene la capacidad de adaptarse a cualquier estilo con éxito.



Pavimento_PIETRA NAT. 120x120





Revestimiento_PIETRA NAT. 120x120
Pavimento_TRENTINO WOOD_CARLAC

Mobiliario_TRENTINO MILÁN roble rústico




Revestimiento_PIETRA NAT. 120x120

Mobiliario_TRENTINO MILÁN roble rústico



Pavimento_PIETRA ADZ. 120x120
Revestimiento_PIETRA ADZ. 60x120



V2



GRAPHICS ESSENCE **PIETRA**


Pietra se inspira en la conocida Pietra Grey original de Oriente Medio, donde se selecciona según su tono, intensidad, riqueza y números de vetas, que junto con sus numerosos vestigios del pasado marcados en su superficie la hacen ser producto único.

Las 12 diferentes y trabajadas gráficas de nuestra colección Pietra, consiguen representar su extraordinaria riqueza.

La aplicación de las últimas tecnologías consiguen con un acabado extranatural al tacto conquistando nuestras sensaciones.



TECHNICAL
ESSENCE **PIETRA**



PIETRA

120x120
47'24"x47'24"

Acabado NATURAL / ANTIDESLIZANTE



PIETRA

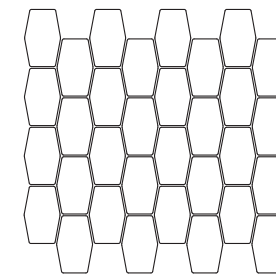
60x120
23'62"x47'24"

Acabado NATURAL / ANTIDESLIZANTE

TECHNICAL
ESSENCE **PIETRA**



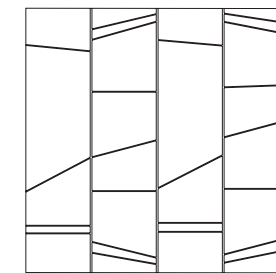
SPECIALS



Acabado NATURAL

HABANA MOSAIC | PIETRA


30x30
11'81"x11'81"



Acabado NATURAL

LINEAL MOSAIC | PIETRA

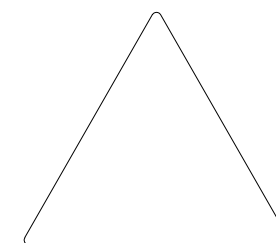
30x30
11'81"x11'81"



Acabado NATURAL

ESPIGA MOSAIC | PIETRA

30x30
11'81"x11'81"



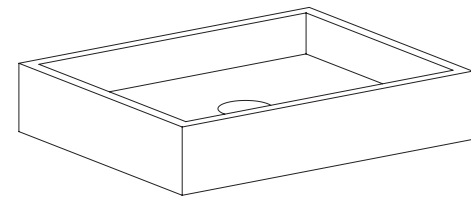
Acabado NATURAL

PIRÁMIDE | PIETRA

27,6 x24,1

TECHNICAL ESSENCE **PIETRA**

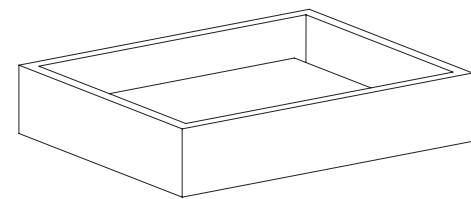
LAVABOS Y ENCIMERAS



LAVABO PURE | PIETRA

50×40×10

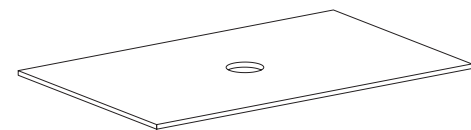
Acabado NATURAL



LAVABO LINEAL | PIETRA

50×40×10

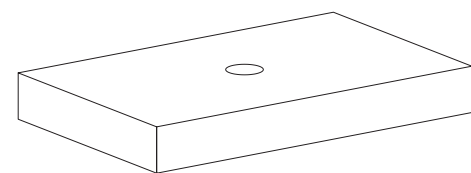
Acabado NATURAL



ENCIMERA BASIC | PIETRA

15-120×50×1

Acabado NATURAL



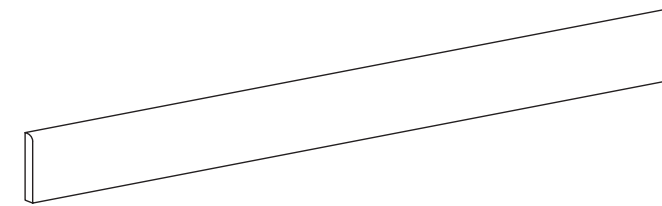
ENCIMERA PLUS | PIETRA

15-120×50×10

Acabado NATURAL

TECHNICAL ESSENCE **PIETRA**

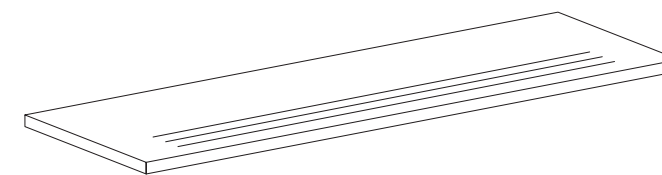
SPECIALS



ZÓCALO | PIETRA

Acabado NATURAL

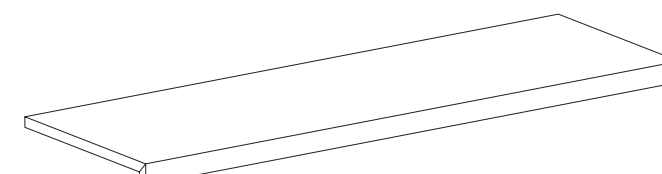
8×120



PELDAÑO SIMPLE | PIETRA

Acabado NATURAL


29×120×1



PELDAÑO TÉCNICO | PIETRA

Acabado NATURAL

29×120×4



SAND

SERIE

Constituida por pequeños granos desprendidos de las rocas, amasados por el agua y abrazados por el sol, nace nuestra serie SAND.


Su suave estructura, su agradable textura y su elegancia es el resultado de la suma de mucha innovación, de nuestro compromiso con el medio ambiente y las más tecnológica producción.

Sin duda una serie serena, tranquila, calmada y delicada, que sorprenderá al tacto y la vista para representar espacios únicos.



Pavimento_SAND NAT. 90x90
Revestimiento cocina_PIRÁMIDE SAND

Cocina_GUNNI TRENTINO isla modelo ONDA lacado / pared modelo BERNA nogal




Pavimento_MOSAICO HABANA SAND
Revestimiento SAND NAT. 60x120
Lavabo_PURE SAND




Pavimento_SAND NAT. 90x90
Revestimiento_SAND NAT. 60x120




Pavimento SAND ADZ. 90x90
Revestimiento fachada SAND NAT. 90x90






TECHNICAL ESSENCE SAND



SAND

120×120
47'24"×47'24"

Acabado NATURAL / ANTIDESLIZANTE



SAND

90×90
35'43"×35'43"

Acabado NATURAL / ANTIDESLIZANTE



SAND

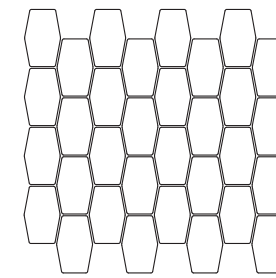
60×120
23'62"×47'24"

Acabado NATURAL / ANTIDESLIZANTE

TECHNICAL ESSENCE SAND



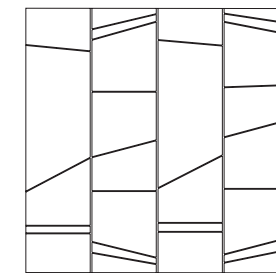
SPECIALS



Acabado NATURAL

HABANA MOSAIC | SAND


30×30
11'81"×11'81"



Acabado NATURAL

LINEAL MOSAIC | SAND

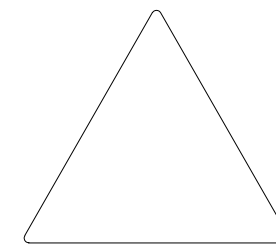
30×30
11'81"×11'81"



Acabado NATURAL

ESPIGA MOSAIC | SAND

30×30
11'81"×11'81"



Acabado NATURAL

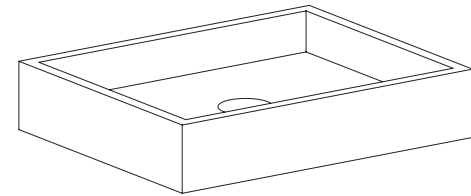
PIRÁMIDE | SAND

27,6 ×24,1

TECHNICAL ESSENCE SAND



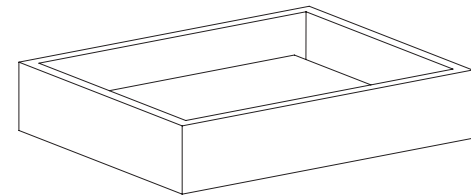
LAVABOS Y ENCIMERAS



LAVABO PURE | SAND

50×40×10

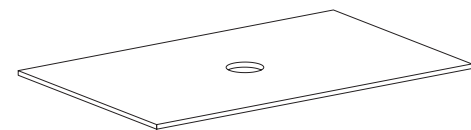
Acabado NATURAL



LAVABO LINEAL | SAND

50×40×10

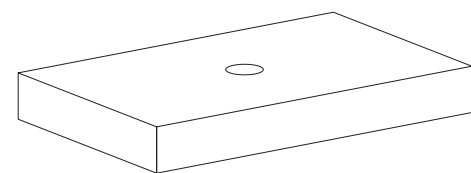
Acabado NATURAL



ENCIMERA BASIC | SAND

15-120×50×1

Acabado NATURAL



ENCIMERA PLUS | SAND

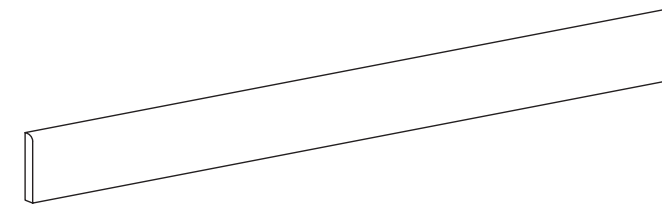
15-120×50×10

Acabado NATURAL

TECHNICAL ESSENCE SAND



SPECIALS

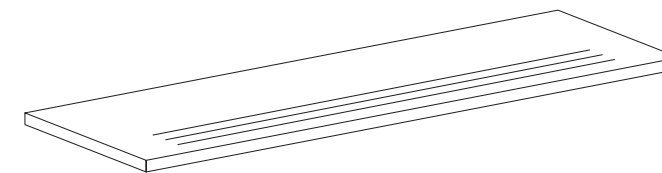


ZÓCALO | SAND

8×90

8×120

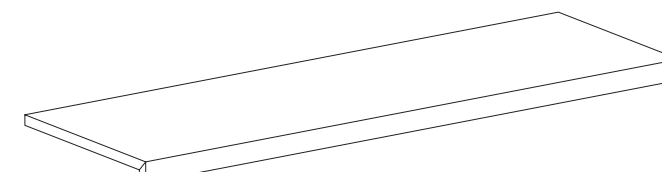
Acabado NATURAL



PELDAÑO SIMPLE | SAND

29×90×1

Acabado NATURAL



PELDAÑO TÉCNICO | SAND

29×90×4

Acabado NATURAL



CLAY

SERIE

Inspirada en la arcilla como material con su fragilidad y manipulación nace la serie CLAY.

Su color neutro, acabado mate, textura agradable y suave movimiento la convierte en un seguro éxito en sus infinitas aplicaciones, otorgando sencillez y elegancia.

Sin duda una serie neutra, agradable y apacible que otorgara serenidad a sus espacios.





Pavimento_CLAY NAT. 90x90
Revestimiento_PIRAMIDE CLAY Lavabo_LINEAL CLAY

Mobiliario_TRENTINO SIENA roble macizo natural





Pavimento_CLAY NAT. 90x90
Revestimiento superior cocina_MOSAICO ESPIGA CLAY

Cocina_SLIM modelo S1
Taburete_TRENTINO HOME TAPT3050SY




Pavimento_CLAY NAT. 90x90

Taburetes_TRENTINO HOME TAPT3050SY



TECHNICAL
ESSENCE **CLAY**




CLAY

90×90

35'43"×35'43"

Acabado NATURAL / ANTIDESLIZANTE



CLAY

60×120

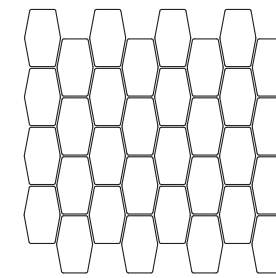
23'62"×47'24"

Acabado NATURAL / ANTIDESLIZANTE

TECHNICAL
ESSENCE **CLAY**



SPECIALS

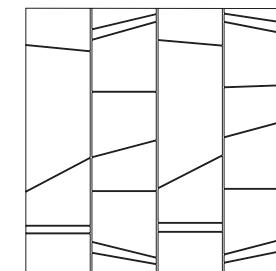


HABANA MOSAIC | CLAY

30×30

11'81"×11'81"

Acabado NATURAL




LINEAL MOSAIC | CLAY

30×30

11'81"×11'81"

Acabado NATURAL

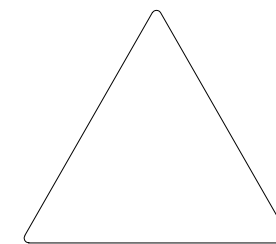


ESPIGA MOSAIC | CLAY

30×30

11'81"×11'81"

Acabado NATURAL



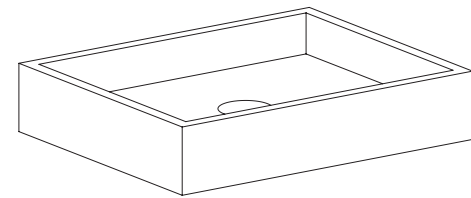
PIRÁMIDE | CLAY

27,6 ×24,1

Acabado NATURAL

TECHNICAL ESSENCE **CLAY**

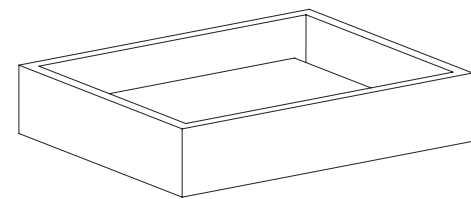
LAVABOS Y ENCIMERAS



LAVABO PURE | CLAY

50×40×10

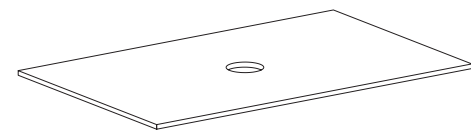
Acabado NATURAL



LAVABO LINEAL | CLAY

50×40×10

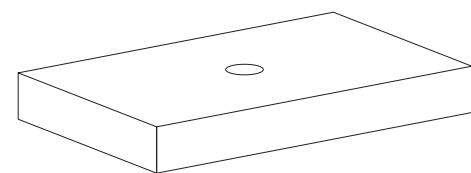
Acabado NATURAL



ENCIMERA BASIC | CLAY

15-120×50×1

Acabado NATURAL



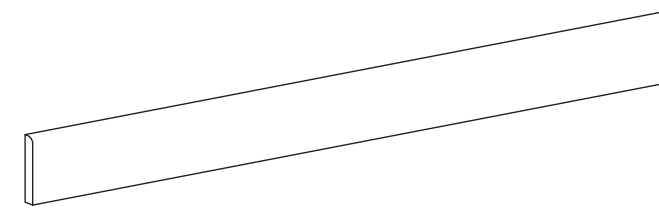
ENCIMERA PLUS | CLAY

15-120×50×10

Acabado NATURAL

TECHNICAL ESSENCE **CLAY**

SPECIALS

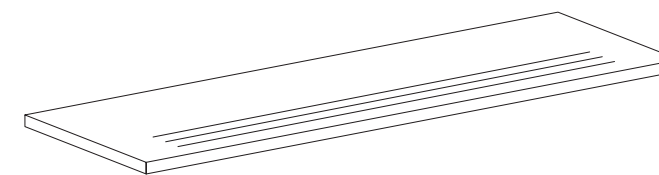


ZÓCALO | CLAY

8×90

8×120

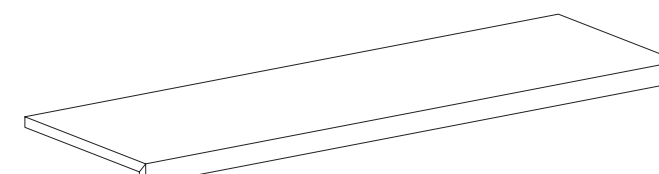
Acabado NATURAL



PELDAÑO SIMPLE | CLAY

29×90×1

Acabado NATURAL



PELDAÑO TÉCNICO | CLAY

29×90×4

Acabado NATURAL



MINERAL

SERIE

Inspirada en una piedra caliza, nuestra serie MINERAL, transmite su fuerza, belleza y calidez, a través de un desarrollo tecnológico y sostenible.

MINERAL ofrece continuidad interior y exterior, con su textura suave y sinuosa.


Con ligeros matices minerales en su tono, consigue transmitir belleza y calidez, obteniendo un alma singular y única.

Sin lugar a duda un acierto en todos espacios que busquen calma y serenidad pero a la vez un toque sofisticado y esquisto.



Pavimento_MINERAL NAT. 90x90
Revestimiento cocina_MINERAL NAT. 60x120

Cocina_GUNNI TRENTINO modelo BRONTE nogal




Pavimento_MINERAL NAT. 90x90




Pavimento_MINERAL NAT. 90x90
Pavimento exterior_MINERAL ADZ. 90x90
Revestimiento_MINERAL NAT. 60x120
Revestimiento_MOSAICO LINEAL MINERAL




Pavimento_MINERAL NAT. 90x90
Revestimiento_PIRÁMIDE MINERAL





TECHNICAL
ESSENCE **MINERAL**




MINERAL

90×90

35'43"×35'43"

Acabado NATURAL / ANTIDESLIZANTE



MINERAL

60×120

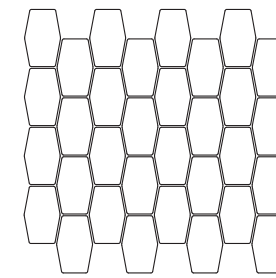
23'62"×47'24"

Acabado NATURAL / ANTIDESLIZANTE

TECHNICAL
ESSENCE **MINERAL**



SPECIALS

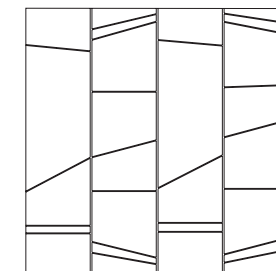


HABANA MOSAIC | MINERAL

30×30

11'81"×11'81"

Acabado NATURAL




LINEAL MOSAIC | MINERAL

30×30

11'81"×11'81"

Acabado NATURAL

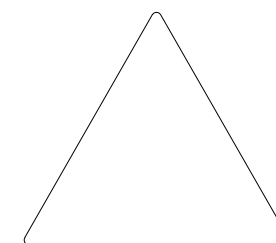


ESPIGA MOSAIC | MINERAL

30×30

11'81"×11'81"

Acabado NATURAL



PIRÁMIDE | MINERAL

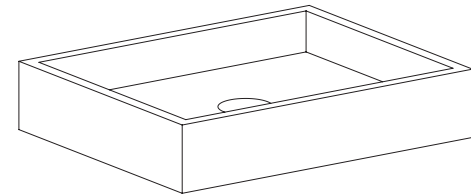
27,6 ×24,1

Acabado NATURAL

TECHNICAL ESSENCE **MINERAL**



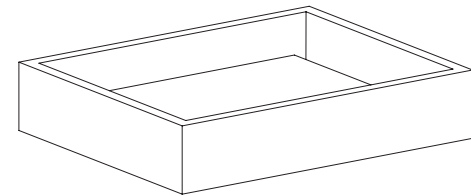
LAVABOS Y ENCIMERAS



LAVABO PURE | MINERAL

50×40×10

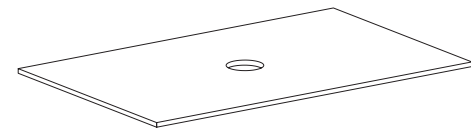
Acabado NATURAL



LAVABO LINEAL | MINERAL

50×40×10

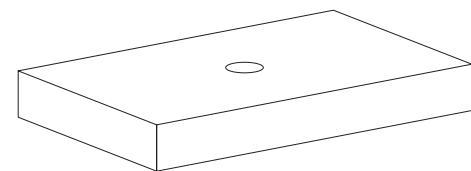
Acabado NATURAL



ENCIMERA BASIC | MINERAL

15-120×50×1

Acabado NATURAL



ENCIMERA PLUS | MINERAL

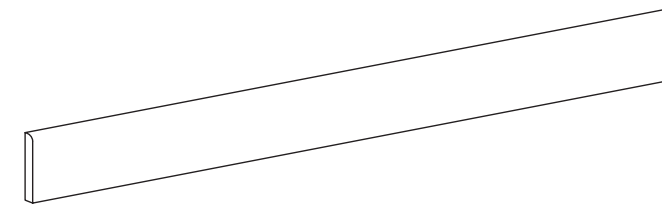
15-120×50×10

Acabado NATURAL

TECHNICAL ESSENCE **MINERAL**



SPECIALS

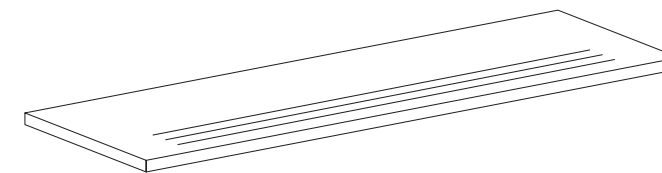


ZÓCALO | MINERAL

8×90

8×120

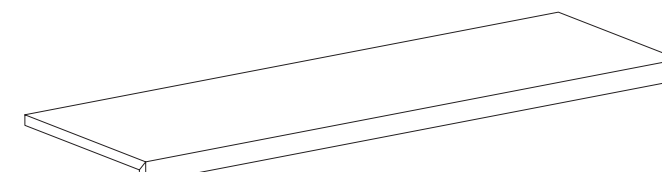
Acabado NATURAL



PELDAÑO SIMPLE | MINERAL

29×90×1

Acabado NATURAL

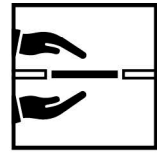


PELDAÑO TÉCNICO | MINERAL

29×90×4

Acabado NATURAL

TECHNICAL



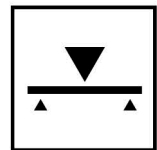
- PIEZA 10 MM DE ESPESOR, ESCUADRADA Y RECTIFICADA
- PİECE 10 MM THICK, SQUARED AND GROUND
- PIÈCE DE 10 MM D'ÉPAISSEUR, ÉQUARRIE ET RECTIFIÉE
- PEZZO SPESSORE 10 MM, SQUADRATO E RETTIFICATO
- STÜCK 10 MM DICK, ECKIG UND GESCHLIFFEN



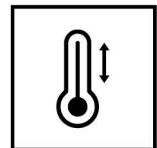
- ANTIDESLIZANTE
- ANTI-SLIP
- ANTIDÉRAPANT
- ANTI SCIVOLO
- ANTI-RUTSCH



- RESISTENTE A LOS AGENTES QUÍMICOS
- RESISTANT TO CHEMICAL AGENTS
- RÉISTANT AUX AGENTS CHIMIQUES
- RESISTENTE AGLI AGENTI CHIMICI
- BESTÄNDIG GEGEN CHEMIKALIEN



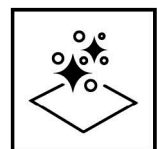
- ELEVADA RESISTENCIA A LAS CARGAS ESTÁTICAS
- HIGH RESISTANCE TO STATIC LOADS
- HAUTE RÉISTANCE AUX CHARGES STATIQUES
- ELEVATA RESISTENZA AI CARICHI STATICI
- HOHE BESTÄNDIGKEIT GEGEN STATISCHE BELASTUNGEN



- RESISTENCIA A LAS OSCILACIONES TÉRMICAS
- RESISTANCE TO THERMAL OSCILLATIONS
- RÉISTANCE AUX OSCILLATIONS THERMIQUES
- RESISTENZA ALLE OSCILLAZIONI TERMICHE
- BESTÄNDIGKEIT GEGEN THERMISCHE SCHWINGUNGEN



- RESISTENCIA A LA HELADA
- FROST RESISTANCE
- RÉISTANCE AU GEL
- RESISTENZA AL GELO
- FROSTBESTÄNDIGKEIT



- FÁCIL DE LIMPIAR
- EASY TO CLEAN
- FACILE À NETTOYER
- FACILE DA PULIRE
- EINFACH ZU SÄUBERN

TECHNICAL

Características técnicas

	Acabado Natural	Acabado Antideslizante
ESSENCE		
Sand 120x120	CLASE 2	CLASE 3
Sand 90x90	CLASE 2	CLASE 3
Sand 60x120	CLASE 2	CLASE 3
Clay 90x90	CLASE 2	CLASE 3
Clay 60x120	CLASE 2	CLASE 3
Mineral 90x90	CLASE 2	CLASE 3
Mineral 60x120	CLASE 2	CLASE 3
Pietra 120x120	CLASE 2	CLASE 3
Pietra 60x120	CLASE 2	CLASE 3
ART		
Soho 90x90	CLASE 1	CLASE 3
Uptown 90x90	CLASE 1	CLASE 3
Noord 90x90	CLASE 1	CLASE 3

GlobalEPD
A VERIFIED ENVIRONMENTAL DECLARATION



Das Produkt übertrifft alle Anforderungen.
This product exceeds all requirements.
LEED®



CE

004CPR-PR/11-4-2013

Packaging

	M ² / Caja	M ² / Palet	Cajas/Palet	Kilos/Palet
ESSENCE				
Sand 120x120	1,44	51,84	36	1422,40
Sand 90x90	1,62	43,74	27	1150
Sand 60x120	1,44	46,08	32	1124
Clay 90x90	1,62	43,74	27	1129
Clay 60x120	1,44	46,08	32	1124
Mineral 90x90	1,62	43,74	27	1150
Mineral 60x120	1,44	46,08	32	1124
Pietra 120x120	1,44	51,84	36	1150
Pietra 60x120	1,44	46,08	32	991
ART				
Soho 90x90	1,62	43,74	27	1129
Uptown 90x90	1,62	43,74	27	1129
Noord 90x90	1,62	43,74	27	1129

TECHNICAL

Instalación

Recomendación adhesivo

KERAKOLL H40-GEL

*Superficies especiales CONSULTAR

Mantenimiento

TIPO DE SUCIEDAD INCRUSTADA

Kilos/Palet

RESIDUOS DE CEMENTO DE COLOCACIÓN, RESIDUOS CALCÁREOS, RAYAS METALES, DEPÓSITOS

DE ÓXIDOS

DETERDEK PRO

RESIDUOS DE JUNTA EPOXI, VITRIFICADA, RESINOSA

CR10

SUCIEDAD ORGÁNICA LIGERA (LIMPIEZA DIARIA)

CLEANER PRO

BEBIDAS, COMIDAS, GRASAS, ACEITES, GOMA, TINTES, ROTULADOR, GOTAS PINTURA PLÁSTICA

PS87 PRO

PINTADAS DE GRAFITIS, SPRAY ACRÍLICOS, ALOUÍDICOS Y NITRO SINTÉTICOS

NO PAINT STAR

Aviso de derechos reservados

Quedan reservados todos los derechos.

Ninguna parte de esta publicación podrá ser reproducida o transmitida, sin el previo consentimiento por escrito de Trentino.

[&]
TRENTINO

TRENTINO
ESSENCE

info@trentino.es
trentino.es