

TRENTINO |
SOHO

[&]
TRENTINO



ART

ARTCOLLECTION



La colección ART representa dentro del catálogo TRENTINO TILES todas aquellas series que nacen de la inspiración e innovación en nuevos diseños sofisticados con la finalidad de ofrecer nuevas experiencias, fuera de la naturaleza por si misma.

Tras las series que se incorporan en esta colección, se transmite un fenómeno de expresión que manifiesta sus características propias, mezcla de lo exquisito, elegante y cosmopolita.

Gracias a la innovadora tecnología y fruto de sus agradables texturas, mimadas gráficas y la elegancia en sus tonos en esta colección se nos permite satisfacer la necesidad de crear ambientes sobresalientes.





SOHO

SERIE

Inspirada en el icónico barrio de New York esta colección intenta transmitir algunos de sus principales valores. Su carácter cosmopolita, moderno y urbano son algunos de los principios de la serie.

Con diseño sobrio, pero muy rico, es una fenomenal herramienta para crear atmósferas modernas. Inspirado en el microcemento, con toques pétreos, y una especial sensación al tacto, hace de SOHO una serie elegante y muy funcional.




Pavimento_SOHO NAT. 90x90


Cocina_GUNNI TRENTINO modelo QUADRANT lacado / roble



Pavimento_SOHO NAT. 90x90
Revestimiento_UPTOWN NAT. 90x90
Lavabo_PURE UPTOWN
Encimera_SLIM UPTOWN

Mobiliario_TRENTINO modelo SICILIA lacado






V2 



TECHNICAL
ART SOHO



SOHO

90x90

35'43"x35'43"

Acabado NATURAL / ANTIDESLIZANTE



SOHO

120x280

47'24"x110'23"

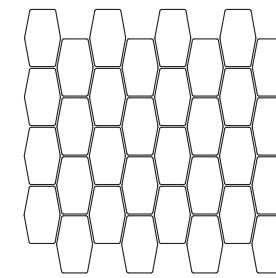
SLABS 6MMS

Acabado NATURAL / ANTIDESLIZANTE

TECHNICAL
ART SOHO



SPECIALS

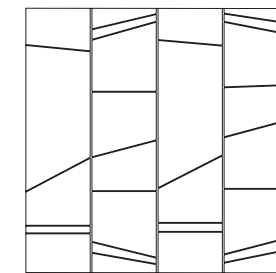


HABANA MOSAIC | SOHO

30x30

11'81"x11'81"

Acabado NATURAL




LINEAL MOSAIC | SOHO

30x30

11'81"x11'81"

Acabado NATURAL

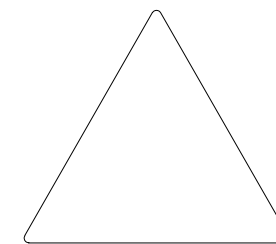


ESPIGA MOSAIC | SOHO

30x30

11'81"x11'81"

Acabado NATURAL



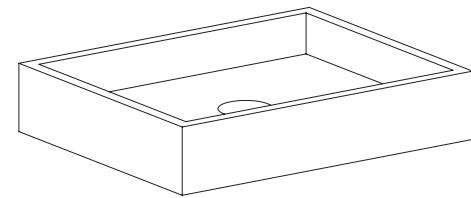
PIRÁMIDE | SOHO

Acabado NATURAL

27,6 x24,1

TECHNICAL ART SOHO

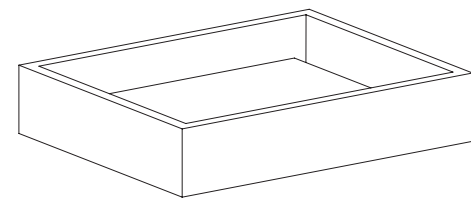
LAVABOS Y ENCIMERAS



LAVABO PURE | SOHO

50×40×10

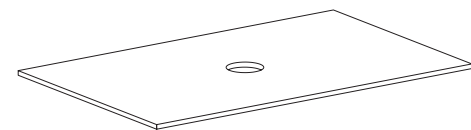
Acabado NATURAL



LAVABO LINEAL | SOHO

50×40×10

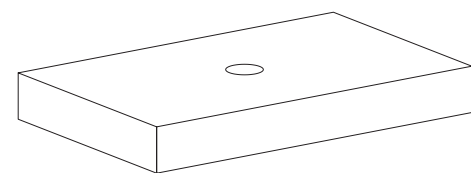
Acabado NATURAL



ENCIMERA BASIC | SOHO

15-90×50×1

Acabado NATURAL



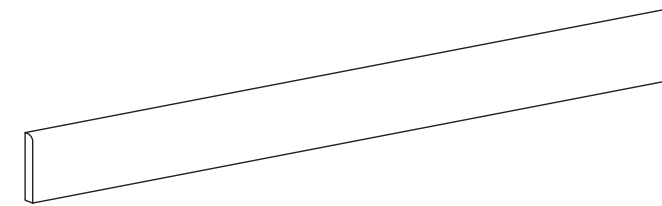
ENCIMERA PLUS | SOHO

15-90×50×10

Acabado NATURAL

TECHNICAL ART SOHO

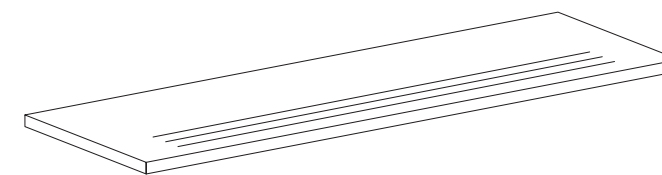
SPECIALS



ZÓCALO | SOHO

8×90

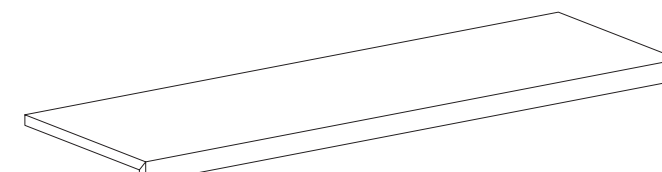
Acabado NATURAL



PELDAÑO SIMPLE | SOHO

29×90×1

Acabado NATURAL

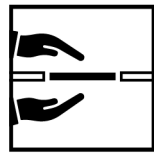


PELDAÑO TÉCNICO | SOHO

29×90×4

Acabado NATURAL

TECHNICAL



- PIEZA 10 MM DE ESPESOR, ESCUADRADA Y RECTIFICADA
- PIECE 10 MM THICK, SQUARED AND GROUND
- PIÈCE DE 10 MM D'ÉPAISSEUR, ÉQUARRIE ET RECTIFIÉE
- PEZZO SPESSORE 10 MM, SQUADRATO E RETTIFICATO
- STÜCK 10 MM DICK, ECKIG UND GESCHLIFFEN




- ANTIDESLIZANTE
- ANTI-SLIP
- ANTIDÉRAPANT
- ANTI SCIVOLO
- ANTI-RUTSCH



- RESISTENTE A LOS AGENTES QUÍMICOS
- RESISTANT TO CHEMICAL AGENTS
- RÉSISTANT AUX AGENTS CHIMIQUES
- RESISTENTE AGLI AGENTI CHIMICI
- BESTÄNDIG GEGEN CHEMIKALIEN



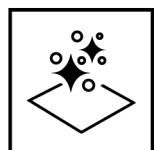
- ELEVADA RESISTENCIA A LAS CARGAS ESTÁTICAS
- HIGH RESISTANCE TO STATIC LOADS
- HAUTE RÉSISTANCE AUX CHARGES STATIQUES
- ELEVATA RESISTENZA AI CARICHI STATICI
- HOHE BESTÄNDIGKEIT GEGEN STATISCHE BELASTUNGEN



- RESISTENCIA A LAS OSCILACIONES TÉRMICAS
- RESISTANCE TO THERMAL OSCILLATIONS
- RÉSISTANCE AUX OSCILLATIONS THERMIQUES
- RESISTENZA ALLE OSCILLAZIONI TERMICHE
- BESTÄNDIGKEIT GEGEN THERMISCHE SCHWINGUNGEN



- RESISTENCIA A LA HELADA
- FROST RESISTANCE
- RÉSISTANCE AU GEL
- RESISTENZA AL GELO
- FROSTBESTÄNDIGKEIT



- FÁCIL DE LIMPIAR
- EASY TO CLEAN
- FACILE À NETTOYER
- FACILE DA PULIRE
- EINFACH ZU SÄUBERN

TECHNICAL

Resistencia al deslizamiento

	Acabado Natural	Acabado Antideslizante
ESSENCE		
Sand 90x90	CLASE 1	CLASE 3
Sand 60x120	CLASE 1	CLASE 3
Clay 90x90	CLASE 2	CLASE 3
Clay 60x120	CLASE 2	CLASE 3
Mineral 90x90	CLASE 1	CLASE 3
Mineral 60x120	CLASE 1	CLASE 3
ART		
Soho 90x90	CLASE 1	CLASE 3
Uptown 90x90	CLASE 1	CLASE 3
Noord 90x90	CLASE 1	CLASE 3



004CPR-PR/11-4-2013

Packing

	M ² / Caja	M ² / Palet	Cajas/Palet	Kilos/Palet
ESSENCE				
Sand 90x90	1,62	43,74	27	1150
Sand 60x120	1,44	46,08	32	1124
Clay 90x90	1,62	43,74	27	1129
Clay 60x120	1,44	46,08	32	1124
Mineral 90x90	1,62	43,74	27	1150
Mineral 60x120	1,44	46,08	32	1124
ART				
Soho 90x90	1,62	43,74	27	1129
Uptown 90x90	1,62	43,74	27	1129
Noord 90x90	1,62	43,74	27	1129

TECHNICAL

Instalación

Recomendación adhesivo

KERAKOLL H40-GEL

* Superficies especiales CONSULTAR

Mantenimiento

TIPO DE SUCIEDAD INCRUSTADA

PRODUCTO A UTILIZAR

RESIDUOS DE CEMENTO DE COLOCACIÓN, RESIDUOS CALCÁREOS, RAYAS METALES, DEPÓSITOS

DE ÓXIDOS

DETERDEK PRO

RESIDUOS DE JUNTA EPOXI, VITRIFICADA, RESINOSA

CR10

SUCIEDAD ORGÁNICA LIGERA (LIMPIEZA DIARIA)

CLEANER PRO

BEBIDAS, COMIDAS, GRASAS, ACEITES, GOMA, TINTES, ROTULADOR, GOTAS PINTURA PLÁSTICA

PS87 PRO

PINTADAS DE GRAFITIS, SPRAY ACRÍLICOS, ALOUÍDICOS Y NITRO SINTÉTICOS

NO PAINT STAR

Aviso de derechos reservados

Quedan reservados todos los derechos. Ninguna parte de esta publicación podrá ser reproducida o transmitida, sin el previo consentimiento por escrito de Trentino.

[&]
TRENTINO

TRENTINO
SOHO

info@trentino.es
trentino.es