

TRENTINO  
**CAMPASPERO**

# | Contents



_____	<b>Essence</b>	
p.04		
	<b>Serie</b> Campaspero	p.08
	Pietra	p.20
	Sand	p.36
	Clay	p.48
	Mineral	p.58
_____	<b>Art</b>	
p.74		
	<b>Serie</b> Soho	p.78
	Uptown	p.88
	Noord	p.98

[&  
TRENTINO



ESSENCE


ESSENCECOLLECTION



La colección ESSENCE representa todo aquello que constituye por sí misma la naturaleza, así como aquellos fenómenos que tras los años han creado materiales y espacios realmente únicos por sí mismos.

El encuentro entre el diseño creativo de TRENINO TILES, la innovación y necesidad de disponer de materiales avanzados tecnológicamente nos trae como resultado ESSENCE, consiguiendo la posibilidad de aplicación de forma óptima de estas series con ese carácter único de la naturaleza y llevando esa esencia natural a sus ambientes.

La suavidad en sus texturas, la fragilidad de sus tonos y la fortaleza de las gráficas nos permite en esta colección mostrar herramientas para la creación de espacios extraordinarios.





# CAMPASPERO

SERIE

Una experiencia táctil incomparable esta serie es una fusión perfecta entre la excelencia del diseño y la innovación tecnológica.

Cada pieza es una obra maestra que refleja la belleza de los acabados naturales, destacando su paleta cromática y una variedad de tonos que cautivan los sentidos.


# 3D SENSE

TECHNOLOGY

La tecnología 3D SENSE es una innovadora técnica de inyección gráfica que se aplica durante el proceso de producción del porcelánico.

Este método crea un relieve detallado en la superficie de cada pieza, ofreciendo texturas altamente realistas que maximizan la sensación de autenticidad en el diseño.

Con esta tecnología, cada superficie alcanza el más alto grado de definición, proporcionando una experiencia visual y táctil excepcionalmente realista y sofisticada.



3Dsense  
Technology





Pavimento\_CAMPASPERO ADZ. 120x120  
CAMPASPERO PELDAÑO TÉCNICO 120x29  
Revestimiento fachada\_CAMPASPERO NAT. 90x90



Pavimento\_CAMPASPERO NAT. 90x90

Armario\_GUNNI & TRENTINO acabado Nogal - Lacado







Pavimento\_CAMPASPERO NAT. 90x90  
Revestimiento\_CAMPASPERO NAT. 90x90






TECHNICAL  
ESSENCE **CAMPASPERO**



---

CAMPASPERO




120×120

47'24"×47'24"

Acabado NATURAL / ANTIDESLIZANTE \*Consultar disponibilidad

---

CAMPASPERO



90×90

35'43"×35'43"

Acabado NATURAL / ANTIDESLIZANTE

---

# TECHNICAL

ESSENCE COLLECTION

Explora nuestra gama técnica que complementa a la perfección las series de la colección ESSENCE.

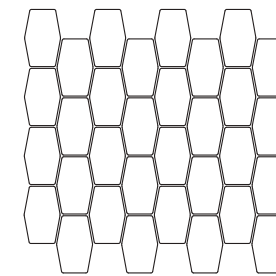
Esta línea incluye piezas especiales, así como lavabos y encimeras, diseñados para elevar cada proyecto a un nivel superior de funcionalidad y estilo.

Las piezas técnicas están disponibles para las series Campaspero, Pietra, Sand, Clay y Mineral.

## TECHNICAL ESSENCE

### SPECIALS

---

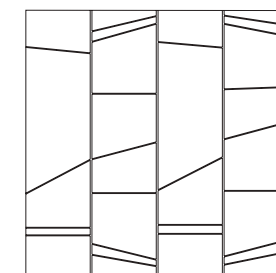


Acabado NATURAL

HABANA MOSAIC

30×30  
11'81"×11'81"

---




Acabado NATURAL

LINEAL MOSAIC

30×30  
11'81"×11'81"

---

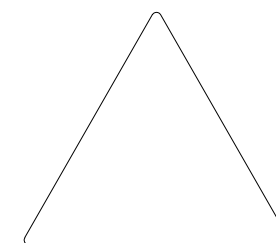


Acabado NATURAL

ESPIGA MOSAIC

30×30  
11'81"×11'81"

---



Acabado NATURAL

PIRÁMIDE

27,6 ×24,1

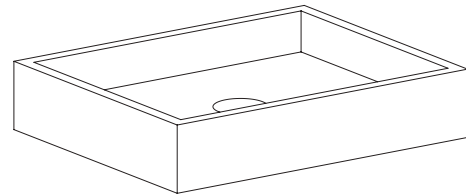
---

# TECHNICAL ESSENCE

## LAVABOS Y ENCIMERAS

---

LAVABO PURE

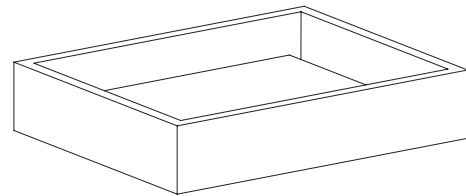


50×40×10

Acabado NATURAL

---

LAVABO LINEAL

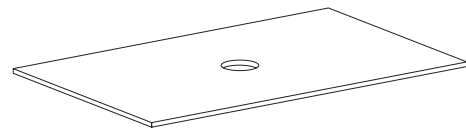


50×40×10

Acabado NATURAL

---

ENCIMERA BASIC

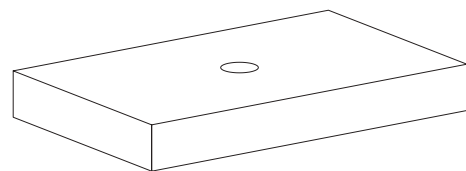


15-120×50×1

Acabado NATURAL

---

ENCIMERA PLUS



15-120×50×10

Acabado NATURAL

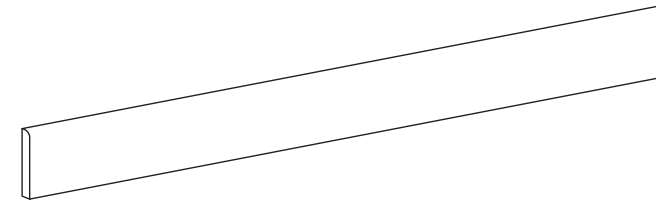
---

# TECHNICAL ESSENCE

## SPECIALS

---

ZÓCALO



8×90

CAMPASPERO, SAND, CLAY, MINERAL

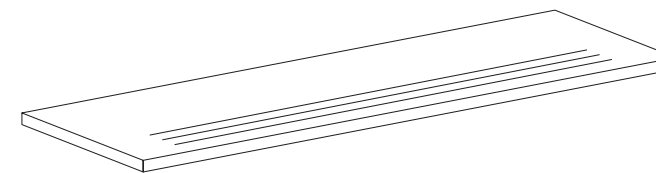
8×120

PIETRA, SAND, CLAY, MINERAL

Acabado NATURAL

---

PELDAÑO SIMPLE



29×90×1

CAMPASPERO, SAND, CLAY, MINERAL

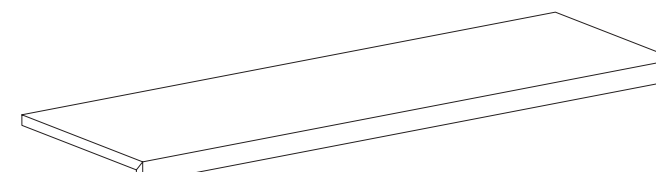
29×120×1

PIETRA

Acabado NATURAL

---

PELDAÑO TÉCNICO



29×90×4

CAMPASPERO, SAND, CLAY, MINERAL

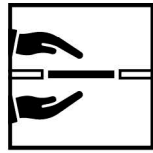
29×120×4

PIETRA

Acabado NATURAL

---

## TECHNICAL



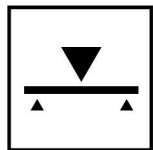
- PIEZA 10 MM DE ESPESOR, ESCUADRADA Y RECTIFICADA
- PİECE 10 MM THICK, SQUARED AND GROUND
- PIÈCE DE 10 MM D'ÉPAISSEUR, ÉQUARRIE ET RECTIFIÉE
- PEZZO SPESSORE 10 MM, SQUADRATO E RETTIFICATO
- STÜCK 10 MM DICK, ECKIG UND GESCHLIFFEN



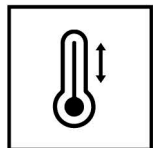
- ANTIDESLIZANTE
- ANTI-SLIP
- ANTIDÉRAPANT
- ANTI SCIVOLO
- ANTI-RUTSCH



- RESISTENTE A LOS AGENTES QUÍMICOS
- RESISTANT TO CHEMICAL AGENTS
- RÉISTANT AUX AGENTS CHIMIQUES
- RESISTENTE AGLI AGENTI CHIMICI
- BESTÄNDIG GEGEN CHEMIKALIEN



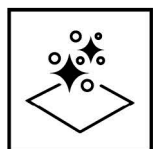
- ELEVADA RESISTENCIA A LAS CARGAS ESTÁTICAS
- HIGH RESISTANCE TO STATIC LOADS
- HAUTE RÉISTANCE AUX CHARGES STATIQUES
- ELEVATA RESISTENZA AI CARICHI STATICI
- HOHE BESTÄNDIGKEIT GEGEN STATISCHE BELASTUNGEN



- RESISTENCIA A LAS OSCILACIONES TÉRMICAS
- RESISTANCE TO THERMAL OSCILLATIONS
- RÉISTANCE AUX OSCILLATIONS THERMIQUES
- RESISTENZA ALLE OSCILLAZIONI TERMICHE
- BESTÄNDIGKEIT GEGEN THERMISCHE SCHWINGUNGEN



- RESISTENCIA A LA HELADA
- FROST RESISTANCE
- RÉISTANCE AU GEL
- RESISTENZA AL GELO
- FROSTBESTÄNDIGKEIT



- FÁCIL DE LIMPIAR
- EASY TO CLEAN
- FACILE À NETTOYER
- FACILE DA PULIRE
- EINFACH ZU SÄUBERN

## TECHNICAL

### Características técnicas

		Acabado Natural	Acabado Antideslizante
<b>ESSENCE</b>			
Campaspero	120x120, 90x90	CLASE 1	CLASE 3
Sand	120x120, 90x90, 75x75, 60x60, 60x120	CLASE 1	CLASE 3
Clay	90x90, 60x60, 60x120	CLASE 2	CLASE 3
Mineral	90x90, 75x75, 60x60, 60x120	CLASE 2	CLASE 3
Pietra	120x120, 60x120	CLASE 2	CLASE 3
<b>ART</b>			
90x90	Soho, Uptown, Noord	CLASE 1	CLASE 3
120x280	Soho, Noord	CLASE 1	-



004CPR-PR/11-4-2013

### Packing

		M <sup>2</sup> / Caja	M <sup>2</sup> / Palet	Cajas/Palet	Kilos/Palet
<b>ESSENCE</b>					
120x120	Campaspero	1,44	57,41	40	1265
	Sand	1,44	51,84	36	1422,40
	Pietra	1,44	51,84	36	1150
60x120	Sand, Clay, Mineral	1,44	46,08	32	1129
	Pietra	1,44	46,08	32	991
90x90	Campaspero	1,61	48,30	30	1057
	Sand, Clay, Mineral	1,62	43,73	27	1150
75x75	Sand, Mineral	1,69	50,70	30	1256
60x60	Sand, Clay, Mineral	1,44	43,20	30	965
<b>ART</b>					
90x90	Soho, Uptown, Noord	1,62	43,74	27	1129
120x280	Soho, Noord	3,36	67	20	966

## TECHNICAL

### Instalación

---

Recomendación adhesivo

KERAKOLL H40-GEL

\*Superficies especiales CONSULTAR

### Mantenimiento

---

#### TIPO DE SUCIEDAD INCRUSTADA

#### Kilos/Palet

RESIDUOS DE CEMENTO DE COLOCACIÓN, RESIDUOS CALCÁREOS, RAYAS METALES, DEPÓSITOS

DE ÓXIDOS

DETERDEK PRO

RESIDUOS DE JUNTA EPOXI, VITRIFICADA, RESINOSA

CR10

SUCIEDAD ORGÁNICA LIGERA (LIMPIEZA DIARIA)

CLEANER PRO

BEBIDAS, COMIDAS, GRASAS, ACEITES, GOMA, TINTES, ROTULADOR, GOTAS PINTURA PLÁSTICA

PS87 PRO

PINTADAS DE GRAFITIS, SPRAY ACRÍLICOS, ALOUÍDICOS Y NITRO SINTÉTICOS

NO PAINT STAR

#### Aviso de derechos reservados

Quedan reservados todos los derechos.

Ninguna parte de esta publicación podrá ser reproducida o transmitida, sin el previo consentimiento por escrito de Trentino.

[&  
TRENTINO

TRENTINO  
**TILES**



info@trentino.es  
trentino.es