

TRENTINO
TILES

| Contents




—————	Essence	
p.04		
	Serie Campaspero	p.08
	Pietra	p.20
	Sand	p.36
	Clay	p.48
	Mineral	p.58
—————	Art	
p.74		
	Serie Soho	p.78
	Uptown	p.88
	Noord	p.98

[&
TRENTINO



ESSENCE

ESSENCECOLLECTION



La colección ESSENCE representa todo aquello que constituye por sí misma la naturaleza, así como aquellos fenómenos que tras los años han creado materiales y espacios realmente únicos por sí mismos.

El encuentro entre el diseño creativo de TRENTINO TILES, la innovación y necesidad de disponer de materiales avanzados tecnológicamente nos trae como resultado ESSENCE, consiguiendo la posibilidad de aplicación de forma óptima de estas series con ese carácter único de la naturaleza y llevando esa esencia natural a sus ambientes.

La suavidad en sus texturas, la fragilidad de sus tonos y la fortaleza de las gráficas nos permite en esta colección mostrar herramientas para la creación de espacios extraordinarios.





CAMPASPERO

SERIE

Una experiencia táctil incomparable esta serie es una fusión perfecta entre la excelencia del diseño y la innovación tecnológica.

Cada pieza es una obra maestra que refleja la belleza de los acabados naturales, destacando su paleta cromática y una variedad de tonos que cautivan los sentidos.


3D SENSE

TECHNOLOGY


La tecnología 3D SENSE es una innovadora técnica de inyección gráfica que se aplica durante el proceso de producción del porcelánico.

Este método crea un relieve detallado en la superficie de cada pieza, ofreciendo texturas altamente realistas que maximizan la sensación de autenticidad en el diseño.

Con esta tecnología, cada superficie alcanza el más alto grado de definición, proporcionando una experiencia visual y táctil excepcionalmente realista y sofisticada.




3Dsense
Technology





Pavimento_CAMPASPERO ADZ. 120x120
CAMPASPERO PELDAÑO TÉCNICO 120x29
Revestimiento fachada_CAMPASPERO NAT. 90x90





Pavimento_CAMPASPERO NAT. 90x90
Armario_GUNNI & TRENTINO acabado Nogal - Lacado





Pavimento_CAMPASPERO NAT. 90x90
Revestimiento_CAMPASPERO NAT. 90x90






TECHNICAL
ESSENCE **CAMPASPERO**



CAMPASPERO




120×120

47'24"×47'24"

Acabado NATURAL / ANTIDESLIZANTE *Consultar disponibilidad

CAMPASPERO



90×90

35'43"×35'43"

Acabado NATURAL / ANTIDESLIZANTE



PIETRA

SERIE


Los años de su creación, la exclusiva selección y su suave estructura, sin perder fuerza y carácter, hacen PIETRA una colección única.

La sencillez de vocación singular que realza por su elegancia y naturalidad cualquier espacio.

Una serie elegante, bella y atemporal que tiene la capacidad de adaptarse a cualquier estilo con éxito.



Pavimento_PIETRA NAT. 120x120





Revestimiento_PIETRA NAT. 120x120
Pavimento_TRENTINO WOOD_CARLAC

Mobiliario_TRENTINO MILÁN roble rústico





Revestimiento_PIETRA NAT. 120x120

Mobiliario_TRENTINO MILÁN roble rústico



Pavimento_PIETRA ADZ. 120x120
Revestimiento_PIETRA ADZ. 60x120




GRAPHICS

ESSENCE **PIETRA**


Pietra se inspira en la conocida Pietra Grey original de Oriente Medio, donde se selecciona según su tono, intensidad, riqueza y números de vetas, que junto con sus numerosos vestigios del pasado marcados en su superficie la hacen ser producto único.

Las 12 diferentes y trabajadas gráficas de nuestra colección Pietra, consiguen representar su extraordinaria riqueza.

La aplicación de las últimas tecnologías consiguen con un acabado extranatural al tacto conquistando nuestras sensaciones.



TECHNICAL
ESSENCE **PIETRA**



PIETRA

120×120
47'24"×47'24"

Acabado NATURAL / ANTIDESLIZANTE


PIETRA



60×120

23'62"×47'24"

Acabado NATURAL / ANTIDESLIZANTE



SAND

SERIE

Constituida por pequeños granos desprendidos de las rocas, amasados por el agua y abrazados por el sol, nace nuestra serie SAND.


Su suave estructura, su agradable textura y su elegancia es el resultado de la suma de mucha innovación, de nuestro compromiso con el medio ambiente y las más tecnológica producción.

Sin duda una serie serena, tranquila, calmada y delicada, que sorprenderá al tacto y la vista para representar espacios únicos.



Pavimento_SAND NAT. 90x90
Revestimiento cocina_PIRÁMIDE SAND

Cocina_GUNNI TRENINO isla modelo ONDA lacado / pared modelo BERNA nogal





Pavimento_MOSAICO HABANA SAND
Revestimiento_SAND NAT. 60x120
Lavabo_PURE SAND





Pavimento_SAND ADZ. 90x90
Revestimiento fachada_SAND NAT. 90x90






V2




TECHNICAL
ESSENCE **SAND**



SAND

120×120
47'24"×47'24"

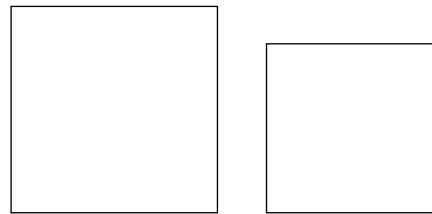
Acabado NATURAL / ANTIDESLIZANTE



SAND

90×90
35'43"×35'43"

Acabado NATURAL / ANTIDESLIZANTE



SAND

75×75
29'52"×29'52"
60×60
23'62"×23'62"

Acabado NATURAL / ANTIDESLIZANTE *Consultar disponibilidad



SAND

60×120
23'62"×47'24"

Acabado NATURAL / ANTIDESLIZANTE



CLAY

SERIE

Inspirada en la arcilla como material con su fragilidad y manipulación nace la serie CLAY.

Su color neutro, acabado mate, textura agradable y suave movimiento la convierte en un seguro éxito en sus infinitas aplicaciones, otorgando sencillez y elegancia.

Sin duda una serie neutra, agradable y apacible que otorgara serenidad a sus espacios.



Pavimento_CLAY NAT. 90x90
Revestimiento_PIRAMIDE CLAY Lavabo_LINEAL CLAY

Mobiliario_TRENTINO SIENA roble macizo natural




Pavimento_CLAY NAT. 90x90
Revestimiento superior cocina_MOSAICO ESPIGA CLAY

Cocina_SLIM modelo S1
Taburete_TRENTINO HOME TAPT3050SY




Pavimento_CLAY NAT. 90x90

Taburetes_TRENTINO HOME TAPT3050SY



TECHNICAL
ESSENCE **CLAY**



CLAY

90x90

35'43"x35'43"

Acabado NATURAL / ANTIDESLIZANTE

CLAY




60x60

23'62"x23'62"

Acabado NATURAL / ANTIDESLIZANTE *Consultar disponibilidad

CLAY



60x120

23'62"x47'24"

Acabado NATURAL / ANTIDESLIZANTE



MINERAL

SERIE

Inspirada en una piedra caliza, nuestra serie MINERAL, transmite su fuerza, belleza y calidez, a través de un desarrollo tecnológico y sostenible.

MINERAL ofrece continuidad interior y exterior, con su textura suave y sinuosa.


Con ligeros matices minerales en su tono, consigue transmitir belleza y calidez, obteniendo un alma singular y única.

Sin lugar a duda un acierto en todos espacios que busquen calma y serenidad pero a la vez un toque sofisticado y esquivo.



Pavimento_MINERAL NAT. 90x90
Revestimiento cocina_MINERAL NAT. 60x120

Cocina_GUNNI TRENINO modelo BRONTE nogal



Pavimento_MINERAL NAT. 90x90




Pavimento_MINERAL NAT. 90x90
Pavimento exterior_MINERAL ADZ. 90x90
Revestimiento_MINERAL NAT. 60x120
Revestimiento_MOSAICO LINEAL MINERAL



Pavimento_MINERAL NAT. 90x90
Revestimiento_PIRÁMIDE MINERAL






V2



TECHNICAL
ESSENCE **MINERAL**




MINERAL

90×90

35'43"×35'43"

Acabado NATURAL / ANTIDESLIZANTE




MINERAL

75×75

29'52"×29'52"

Acabado NATURAL / ANTIDESLIZANTE *Consultar disponibilidad



MINERAL

60×60

23'62"×23'62"

Acabado NATURAL / ANTIDESLIZANTE *Consultar disponibilidad



MINERAL

60×120

23'62"×47'24"

Acabado NATURAL / ANTIDESLIZANTE

TECHNICAL

ESSENCE COLLECTION

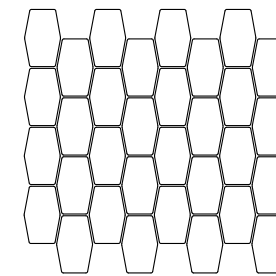
Explora nuestra gama técnica que complementa a la perfección las series de la colección ESSENCE.

Esta línea incluye piezas especiales, así como lavabos y encimeras, diseñados para elevar cada proyecto a un nivel superior de funcionalidad y estilo.

Las piezas técnicas están disponibles para las series Campaspero, Pietra, Sand, Clay y Mineral.

TECHNICAL ESSENCE

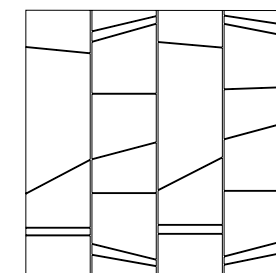
SPECIALS



Acabado NATURAL

HABANA MOSAIC


30×30
11'81"×11'81"



Acabado NATURAL

LINEAL MOSAIC

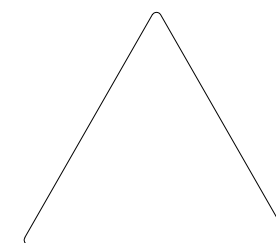
30×30
11'81"×11'81"



Acabado NATURAL

ESPIGA MOSAIC

30×30
11'81"×11'81"



Acabado NATURAL

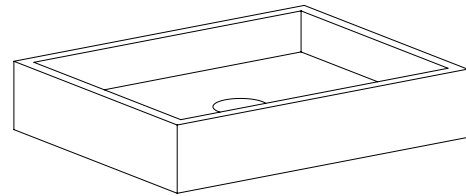
PIRÁMIDE

27,6 ×24,1

TECHNICAL ESSENCE

LAVABOS Y ENCIMERAS

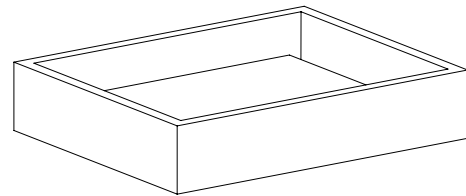
LAVABO PURE



50×40×10

Acabado NATURAL

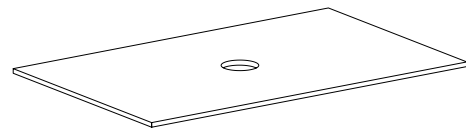
LAVABO LINEAL



50×40×10

Acabado NATURAL

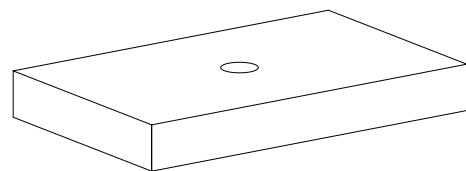
ENCIMERA BASIC



15-120×50×1

Acabado NATURAL

ENCIMERA PLUS



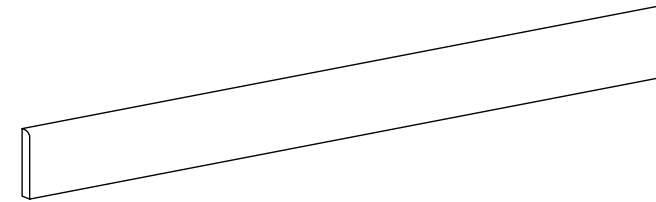
15-120×50×10

Acabado NATURAL

TECHNICAL ESSENCE

SPECIALS

ZÓCALO

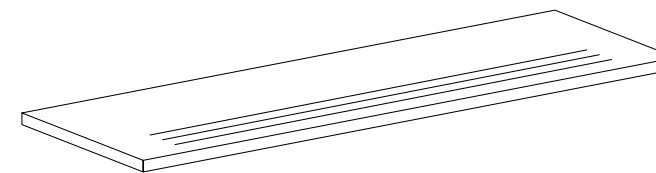


Acabado NATURAL

8×90
CAMPASPERO, SAND, CLAY, MINERAL

8×120
PIETRA, SAND, CLAY, MINERAL

PELDAÑO SIMPLE

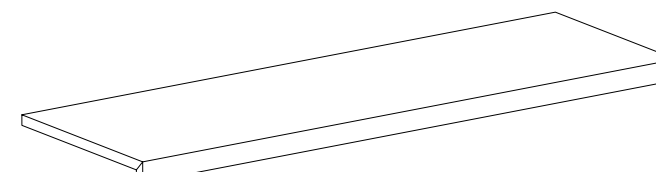


Acabado NATURAL

29×90×1
CAMPASPERO, SAND, CLAY, MINERAL

29×120×1
PIETRA

PELDAÑO TÉCNICO



Acabado NATURAL

29×90×4
CAMPASPERO, SAND, CLAY, MINERAL

29×120×4
PIETRA

[&]
TRENTINO



ART


ARTCOLLECTION



La colección ART representa dentro del catálogo TRENTINO TILES todas aquellas series que nacen de la inspiración e innovación en nuevos diseños sofisticados con la finalidad de ofrecer nuevas experiencias, fuera de la naturaleza por si misma.

Tras las series que se incorporan en esta colección, se transmite un fenómeno de expresión que manifiesta sus características propias, mezcla de lo exquisito, elegante y cosmopolita.

Gracias a la innovadora tecnología y fruto de sus agradables texturas, mimadas gráficas y la elegancia en sus tonos en esta colección se nos permite satisfacer la necesidad de crear ambientes sobresalientes.





SOHO

SERIE

Inspirada en el icónico barrio de New York esta colección intenta transmitir algunos de sus principales valores. Su carácter cosmopolita, moderno y urbano son algunos de los principios de la serie.

Con diseño sobrio, pero muy rico, es una fenomenal herramienta para crear atmósferas modernas. Inspirado en el microcemento, con toques pétreos, y una especial sensación al tacto, hace de SOHO una serie elegante y muy funcional.




Pavimento_SOHO NAT. 90x90


Cocina_GUNNI TRENTINO modelo QUADRANT lacado / roble



Pavimento_SOHO NAT. 90x90
Revestimiento_UPTOWN NAT. 90x90
Lavabo_PURE UPTOWN
Encimera_SLIM UPTOWN

Mobiliario_TRENTINO modelo SICILIA lacado






V2 



TECHNICAL
ART SOHO




SOHO

90x90

35'43"x35'43"

Acabado NATURAL / ANTIDESLIZANTE



SOHO

120x280

47'24"x110'23"

SLABS 6MMS

Acabado NATURAL / ANTIDESLIZANTE



UPTOWN

SERIE

En este caso el barrio Uptown con sus calles elegantes, casas características y con el East River a sus costas son la inspiración de la serie, transmitiendo su impacto y cultura.

Presentando la fuerza y riqueza del cemento pulido, con su variedad gráfica, y un tono sobrio tiene la fortaleza de poder adaptarse a cualquier aplicación sin generar protagonismo en el espacio, ofreciendo la posibilidad de ser el compañero perfecto en ambientes modernos o más contemporáneos.



1 2022

						1	2
3	4	5	6	7	8	9	
10	11	12	13	14	15	16	
17	18	19	20	21	22	23	
24	25	26	27	28	29	30	
31							






Pavimento_UPTOWN ADZ. 90x90



Pavimento_UPTOWN ADZ. 90x90



V2




TECHNICAL
ART **UPTOWN**



UPTOWN

90x90

35'43"x35'43"



Acabado NATURAL / ANTIDESLIZANTE



NOORD

SERIE

Colección inspirada en el multicultural barrio de Amsterdam, NOORD se convierte en una serie creativa y dinámica donde confluyen tradición y modernidad.

Una serie perfecta para la arquitectura más moderna, pero también para espacios más tradicionales.

Su alma industrial recuperando la materialidad del cemento, pero su ligereza en color le permite ejercer un carácter fresco, desenfadado y tranquilo a sus aplicaciones tanto de interior como de exterior.







Pavimento_NOORD ADZ. 90x90
Revestimiento_UPTOWN NAT. 90x90
Revestimiento frontal_SOHO NAT. 90x90




Pavimento_NOORD ADZ. 90x90
Revestimiento frontal_UPTOWN NAT. 90x90
Revestimiento lateral_NOORD NAT. 90x90



V2



TECHNICAL
ART NOORD




NOORD

90x90

35'43"x35'43"

Acabado NATURAL / ANTIDESLIZANTE



NOORD

120x280

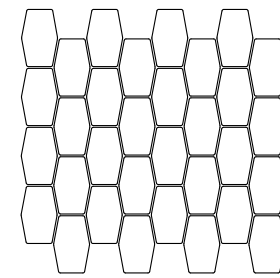
47'24"x110'23"

SLABS 6MMS

Acabado NATURAL / ANTIDESLIZANTE

TECHNICAL ART

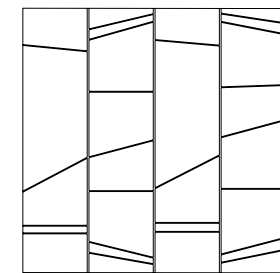
SPECIALS



Acabado NATURAL

HABANA MOSAIC | NOORD


30×30
11'81"×11'81"



Acabado NATURAL

LINEAL MOSAIC | NOORD

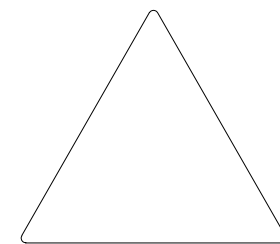
30×30
11'81"×11'81"



Acabado NATURAL

ESPIGA MOSAIC | NOORD

30×30
11'81"×11'81"



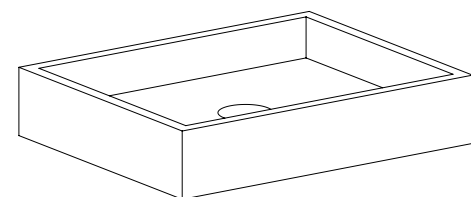
Acabado NATURAL

PIRÁMIDE | NOORD

27,6 ×24,1

TECHNICAL ART

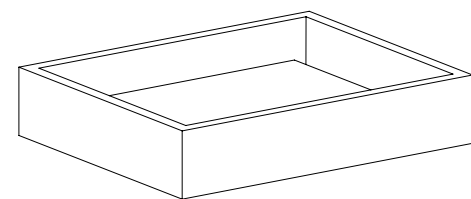
LAVABOS Y ENCIMERAS



LAVABO PURE

50×40×10

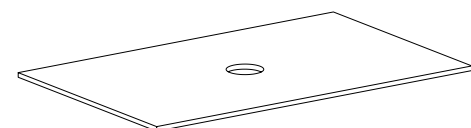
Acabado NATURAL



LAVABO LINEAL

50×40×10

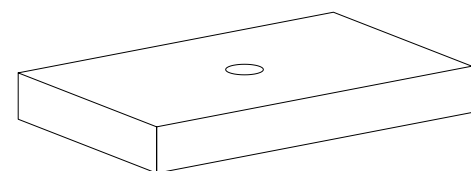
Acabado NATURAL



ENCIMERA BASIC

15-90×50×1

Acabado NATURAL



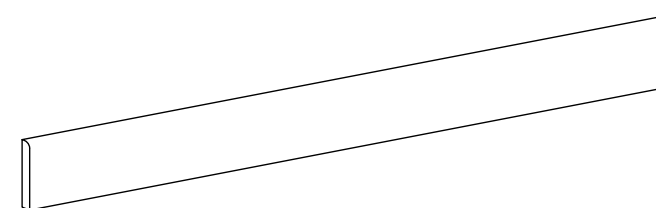
ENCIMERA PLUS

15-90×50×10

Acabado NATURAL

TECHNICAL ART

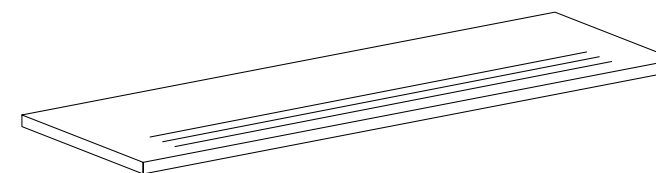
SPECIALS



ZÓCALO

8×90

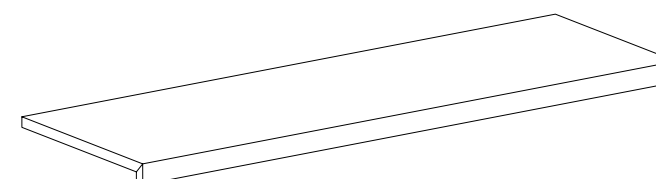
Acabado NATURAL



PELDAÑO SIMPLE

29×90×1

Acabado NATURAL

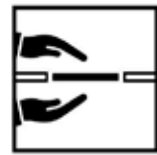


PELDAÑO TÉCNICO

29×90×4

Acabado NATURAL

TECHNICAL



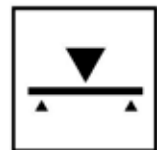
- PIEZA 10 MM DE ESPESOR, ESCUADRADA Y RECTIFICADA
- PİECE 10 MM THICK, SQUARED AND GROUND
- PIÈCE DE 10 MM D'ÉPAISSEUR, ÉQUARRIE ET RECTIFIÉE
- PEZZO SPESSORE 10 MM, SQUADRATO E RETTIFICATO
- STÜCK 10 MM DICK, ECKIG UND GESCHLIFFEN



- ANTIDESLIZANTE
- ANTI-SLIP
- ANTIDÉRAPANT
- ANTI SCIVOLO
- ANTI-RUTSCH



- RESISTENTE A LOS AGENTES QUÍMICOS
- RESISTANT TO CHEMICAL AGENTS
- RÉISTANT AUX AGENTS CHIMIQUES
- RESISTENTE AGLI AGENTI CHIMICI
- BESTÄNDIG GEGEN CHEMIKALIEN



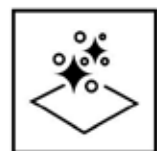
- ELEVADA RESISTENCIA A LAS CARGAS ESTÁTICAS
- HIGH RESISTANCE TO STATIC LOADS
- HAUTE RÉISTANCE AUX CHARGES STATIQUES
- ELEVATA RESISTENZA AI CARICHI STATICI
- HOHE BESTÄNDIGKEIT GEGEN STATISCHE BELASTUNGEN



- RESISTENCIA A LAS OSCILACIONES TÉRMICAS
- RESISTANCE TO THERMAL OSCILLATIONS
- RÉISTANCE AUX OSCILLATIONS THERMIQUES
- RESISTENZA ALLE OSCILLAZIONI TERMICHE
- BESTÄNDIGKEIT GEGEN THERMISCHE SCHWINGUNGEN



- RESISTENCIA A LA HELADA
- FROST RESISTANCE
- RÉISTANCE AU GEL
- RESISTENZA AL GELO
- FROSTBESTÄNDIGKEIT



- FÁCIL DE LIMPIAR
- EASY TO CLEAN
- FACILE À NETTOYER
- FACILE DA PULIRE
- EINFACH ZU SÄUBERN

TECHNICAL

Características técnicas

		Acabado Natural	Acabado Antideslizante
ESSENCE			
Campaspero	120x120, 90x90	CLASE 1	CLASE 3
Sand	120x120, 90x90, 75x75, 60x60, 60x120	CLASE 1	CLASE 3
Clay	90x90, 60x60, 60x120	CLASE 2	CLASE 3
Mineral	90x90, 75x75, 60x60, 60x120	CLASE 2	CLASE 3
Pietra	120x120, 60x120	CLASE 2	CLASE 3
ART			
90x90	Soho, Uptown, Noord	CLASE 1	CLASE 3
120x280	Soho, Noord	CLASE 1	-



004CPR-PR/11-4-2013

Packing

		M ² / Caja	M ² / Palet	Cajas/Palet	Kilos/Palet
ESSENCE					
120x120	Campaspero	1,44	57,41	40	1265
	Sand	1,44	51,84	36	1422,40
	Pietra	1,44	51,84	36	1150
60x120	Sand, Clay, Mineral	1,44	46,08	32	1129
	Pietra	1,44	46,08	32	991
90x90	Campaspero	1,61	48,30	30	1057
	Sand, Clay, Mineral	1,62	43,73	27	1150
75x75	Sand, Mineral	1,69	50,70	30	1256
60x60	Sand, Clay, Mineral	1,44	43,20	30	965
ART					
90x90	Soho, Uptown, Noord	1,62	43,74	27	1129
120x280	Soho, Noord	3,36	67	20	966

TECHNICAL

Instalación

Recomendación adhesivo

KERAKOLL H40-GEL

*Superficies especiales CONSULTAR

Mantenimiento

TIPO DE SUCIEDAD INCRUSTADA

Kilos/Palet

RESIDUOS DE CEMENTO DE COLOCACIÓN, RESIDUOS CALCÁREOS, RAYAS METALES, DEPÓSITOS

DE ÓXIDOS

DETERDEK PRO

RESIDUOS DE JUNTA EPOXI, VITRIFICADA, RESINOSA

CR10

SUCIEDAD ORGÁNICA LIGERA (LIMPIEZA DIARIA)

CLEANER PRO

BEBIDAS, COMIDAS, GRASAS, ACEITES, GOMA, TINTES, ROTULADOR, GOTAS PINTURA PLÁSTICA

PS87 PRO

PINTADAS DE GRAFITIS, SPRAY ACRÍLICOS, ALOUÍDICOS Y NITRO SINTÉTICOS

NO PAINT STAR

Aviso de derechos reservados

Quedan reservados todos los derechos.

Ninguna parte de esta publicación podrá ser reproducida o transmitida, sin el previo consentimiento por escrito de Trentino.

[&
TRENTINO

TRENTINO
TILES



info@trentino.es
trentino.es